

# IMPLEMENTASI DATA KEUANGAN DENGAN ZAHIR ACCOUNTING PADA PT. ANUGERAH ANALISIS SEMPURNA

Susan Rachmawati<sup>1)</sup>; Nurjanah<sup>2)</sup>

<sup>1)</sup>AMK BSI Jakarta; <sup>2)</sup>AMIK BSI Jakarta

<sup>1)</sup>[susan.srw@bsi.ac.id](mailto:susan.srw@bsi.ac.id); <sup>2)</sup>[nurjanahsuardi@gmail.com](mailto:nurjanahsuardi@gmail.com)

## Abstrak

Dengan banyaknya data transaksi yang terjadi, jika pendataan dilakukan secara manual banyak waktu yang terbuang untuk pengolahan data keuangan. Karena banyak tahap yang harus dikerjakan untuk dapat menghasilkan laporan keuangan. Data yang dihasilkan pun belum tentu akurat dan sesuai. Aplikasi akuntansi telah diciptakan untuk memudahkan dalam mengambil keputusan atas bisnis yang dijalankan. Penggunaan aplikasi komputer akuntansi sangatlah efisien dan efektif bagi seorang pengusaha ataupun pedagang dalam menjalankan bisnisnya. Pengolahan data keuangan yang hanya tinggal input data transaksi saja, sudah dapat menghasilkan laporan yang diinginkan untuk pengambilan keputusan. Dengan menggunakan Zahir Accounting kemudahan yang diberikan yaitu memang dirancang sesederhana mungkin agar penggunaanya dapat dengan mudah memahami fitur yang disediakan. Dalam pengolahan data yang telah diinput langsung membentuk jurnal dan juga laporan keuangan.

**Kata Kunci :** Akuntansi, Aplikasi, Implementasi, Zahir Accounting

## Abstract

*With the number of data transactions that occur, if data collection is done manually much time wasted for financial data processing. Because many stages to be done to be able to produce financial statements. The resulting data is not necessarily accurate and appropriate. Accounting applications have been created to facilitate in making decisions on the business run. The use of computer accounting applications is very efficient and effective for a businessman or a trader in running his business. Processing financial data that only live input transaction data alone, can produce the desired report for decision making. By using Zahir Accounting the ease given is indeed designed as simple as possible so that users can easily understand the features provided. In the processing of data that has been inputted directly form the journal and also the financial statements.*

**Keywords:** Accounting, Application, Implementation, Zahir Accounting

## 1. PENDAHULUAN

Pengolahan data transaksi secara manual tidak menjadi masalah, tetapi yang jadi masalah apabila banyaknya transaksi yang ada menggunakan sistem pencatatan manual. Hal tersebut akan menghambat jalannya usaha, karena banyaknya transaksi yang harus diinput, serta tahapan-tahapan lainnya yang harus dibuat, jika menggunakan pencatatan secara manual. Seperti saat melakukan penginputan transaksi, setelah diinput di dalam jurnal maka langkah selanjutnya yaitu membuat buku besar, kemudian berdasarkan buku besar baru didapat neraca saldo. Hasil laporan keuangan belum bisa dihasilkan karena masih ada tahapan penyesuaian serta menyusun neraca lajur. Informasi yang

diberikan dengan sistem pencatatan manual pun belum sepenuhnya dipercaya, karena adanya kemungkinan *double entry* terhadap transaksi yang dimasukkan. Rentannya kesalahan atau resiko yang didapat, apabila transaksi yang banyak tetapi masih menggunakan sistem pencatatan atau pengolahan data yang manual. Menyebabkan pengolahan data secara terkomputerisasi lebih disarankan.

*Zahir Accounting* versi 5.1 adalah *software* akuntansi yang digunakan untuk membuat laporan keuangan, dengan bahasa yang mudah dipahami dan dimengerti. Penggunaan *Zahir Accounting* yang hanya tinggal *input* saja tanpa harus membuat tahapan yang dilakukan dalam pencatatan manual

sudah dapat menghasilkan laporan yang diinginkan. Menggunakan *Zahir Accounting* versi 5.1, seluruh proses pembuatan jurnal, pencatatan kartu hutang dan piutang usaha, mencatat pemakaian barang dan menghitung harga pokok barang, serta perhitungan penyusutan dan pembuatan laporan keuangan dilakukan secara otomatis. Seluruh data yang telah diisi akan disimpan dan digunakan kembali pada transaksi-transaksi yang lain.

## 2. KAJIAN PUSTAKA

### Akuntansi

Menurut Yulius (2011) mendefinisikan bahwa “Akuntansi merupakan proses identifikasi, pencatatan dan pelaporan seluruh transaksi atau kejadian ekonomi yang terjadi dalam suatu perusahaan”.

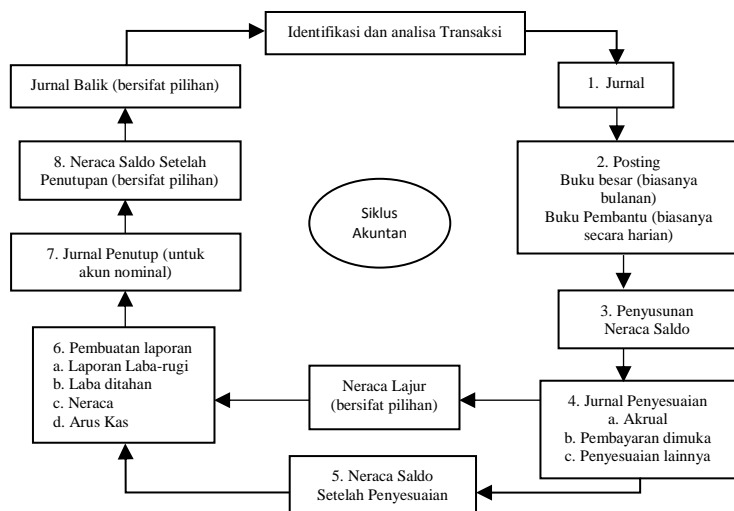
Menurut Dunia (2008) mendefinisikan bahwa “Akuntansi adalah sebagai suatu sistem informasi yang memberikan laporan kepada berbagai pemakai atau pembuat keputusan mengenai aktivitas bisnis dari suatu kesatuan ekonomi”.

### Siklus Akuntansi

Menurut Mulya (2013) mendefinisikan bahwa “Siklus akuntansi merupakan proses pencatatan akuntansi mulai dari dokumen sampai penyajian laporan keuangan”.

Menurut Rudianto (2012) mendefinisikan bahwa “Siklus Akuntansi adalah aktivitas mengumpulkan, menganalisis, menyajikan dalam bentuk angka, mengklasifikasikan, mencatat, meringkas, dan melaporkan aktivitas atau transaksi perusahaan dalam bentuk informasi keuangan”.

Menurut Suradi (2009) mendefinisikan bahwa “Proses akuntansi yang dimulai dari identifikasi dan analisa transaksi dan diakhiri menyusun laporan keuangan disebut siklus akuntansi”.



Sumber: Suradi (2009)

Gambar 1. Siklus Akuntansi

### Zahir Accounting

Menurut Yuswanto dan Hanafi (2013) mendefinisikan bahwa “*Zahir Accounting* merupakan *software* akuntansi yang dibuat secara terpadu (*integrated software*)”.

Keunggulan *Zahir Accounting* versi 5.1 menurut Yuswanto dan Hanafi (2013), yaitu:

- a) Tampilan yang menarik baik dalam *interface* program maupun dalam penyajian laporan keuangan.
- b) Berbagai menu yang memudahkan pencatatan.

## 3. METODE PENELITIAN

Dalam proses pengumpulan datanya, penulis melakukan penelitian dengan cara sebagai berikut:

### 1. Observasi

Penulis melakukan observasi dengan mengunjungi dan melihat secara langsung ke PT Anugerah Analisis Sempurna di JL. Raya Jakarta – Bogor KM. 37, Depok dan pengamatan yang dilakukan khususnya pada bagian keuangan.

### 2. Interview

Teknik penulis mengumpulkan data dengan cara wawancara atau melakukan tanya jawab dengan pihak yang terkait didalam perusahaan mengenai data-data yang akan penulis sampaikan pada penulisan ini. Wawancara dilakukan kepada staf Keuangan yaitu ibu Siska Elfrida.

### 3. Studi Pustaka

Penulis mengumpulkan data berdasarkan sumber-sumber yang biasa di gunakan untuk penulisan karya tulis (*literatur-literatur*) yang berkaitan dengan pengolahan data transaksi keuangan.

## 4. HASIL DAN PEMBAHASAN

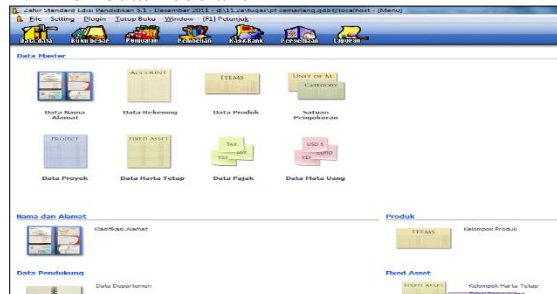
PT Anugerah Analisis Sempurna atau AAS *Laboratory*, merupakan laboratorium *independen* yang mempunyai fokus utama dalam bidang jasa analisis untuk parameter - parameter: yaitu keamanan pangan (*food safety*), validasi metode pengembangan produk farmasi atau sejenisnya, lingkungan, dan kesehatan lingkungan kerja (*industrial hygiene*) serta biomonitoring.

Permasalahan yang dihadapi yaitu transaksi yang banyak tetapi pengolahan datanya masih manual, berupa pencatatan piutang dan hutang usaha serta penerimaan dan pengeluaran dari PT Anugerah Analisis Sempurna lainnya yang menggunakan *excel*. Pengolahan data yang ada menjadi tidak efisien dan efektif, karena adanya kesalahan input serta banyaknya tahapan-tahapan yang harus dibuat jika menggunakan pengolahan data yang manual.

Maka dari itu, penulis menggunakan program aplikasi dengan *Zahir Accounting* Versi 5.1. yang dapat mempermudah sistem pembuatan laporan keuangan. *Zahir Accounting* Versi 5.1. yang sudah

terprogram, hanya satu langkah penginputan sudah dapat menghasilkan laporan yang diinginkan. Alasan dipilihnya *Zahir Accounting* Versi 5.1. karena aplikasi ini sederhana dan lebih mudah dipelajari serta sesuai dengan transaksi yang ada di PT anugerah Analisis Sempurna.

### 1. Membuat kode akun



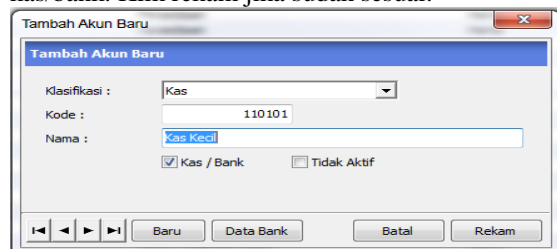
Gambar 2. Modul Data-data

Pilih Modul Buku Besar pilih Data Rekening Perkiraan



Gambar 3. Data Rekening Perkiraan

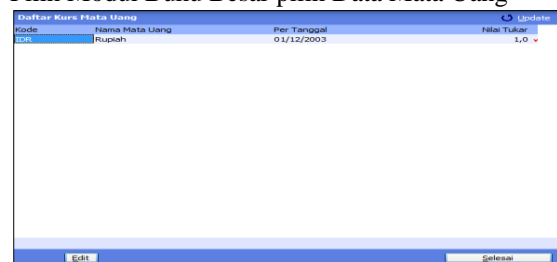
Menambah Data Akun Baru, Pada jendela Daftar Akun, klik tombol Baru. Pilih klasifikasi akun sesuai dengan akun yang akan ditambahkan, kemudian isikan kode sesuai dengan data. Ceklis tanda kas/bank jika akun tersebut merupakan klasifikasi kas/bank. Klik rekam jika sudah sesuai.



Gambar 4. Tambah Akun baru

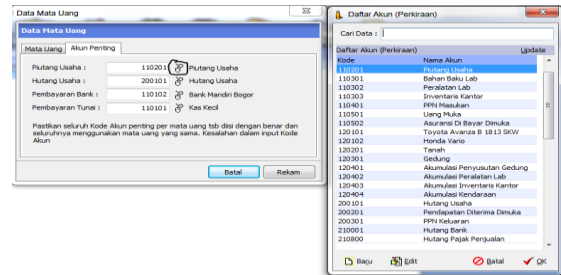
### 2. Link account

Pilih Modul Buku Besar pilih Data Mata Uang



Gambar 5. Daftar Kurs Mata Uang

Edit kemudian pilih menu tab Akun Penting. Kemudian jika ingin merubah akun yang bersangkutan klik simbol mouse untuk memilih akun.

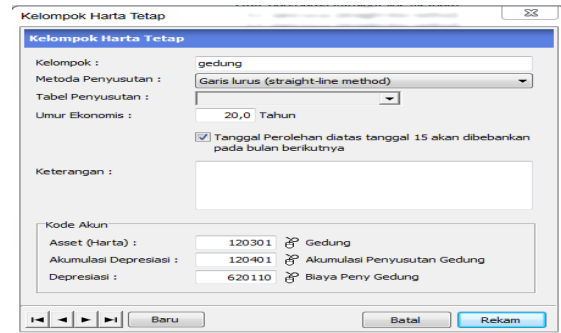


Gambar 6. Proses Link Account

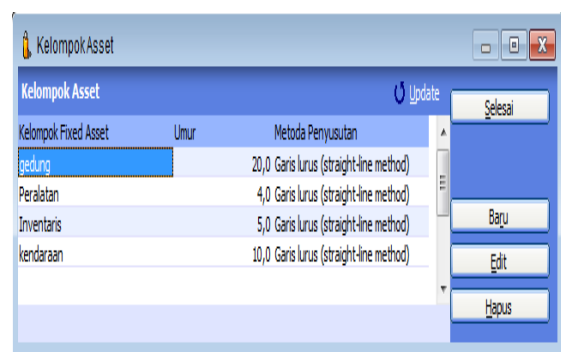
Pilih akun untuk masing-masing menu. Jika sudah sesuai klik rekam.

### 3. Setup inventory

Pilih Modul Buku Besar pilih kelompok harta tetap. Klik tombol Baru. Kemudian isikan data. Berikan centang pada field, menandakan penyusutan dihitung berdasarkan tanggal perolehan. Jika tanggal perolehan di atas tanggal 15 maka akan dibebankan pada bulan berikutnya. Klik Rekam jika sudah sesuai.

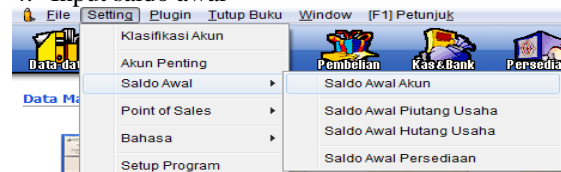


Gambar 7. Input Kelompok Harta Tetap



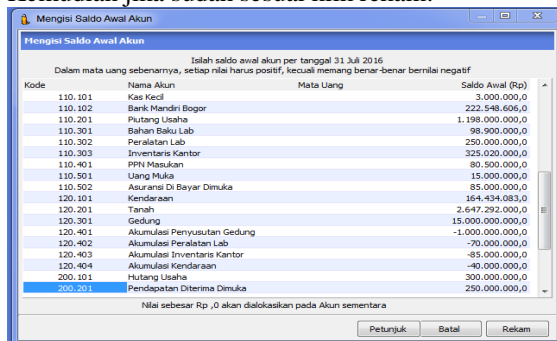
Gambar 8. Daftar Kelompok Harta Tetap

### 4. Input saldo awal



Gambar 9. Setting Saldo Awal

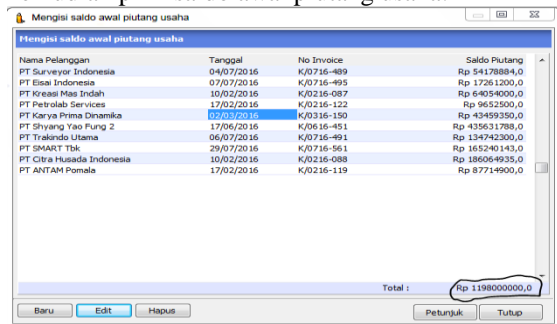
Isikan saldo awal sesuai dengan akun, hingga nilai sebesar berada diangka Rp 0 (lihat gambar 10). Kemudian jika sudah sesuai klik rekam.



Gambar 10. Input Saldo Awal Akun

### 5. Form saldo awal piutang

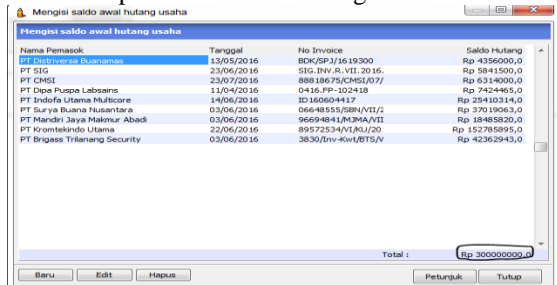
Pilih menu bar *Setting*, pilih menu saldo awal kemudian pilih saldo awal piutang usaha.



Gambar 11. Daftar Saldo Awal Piutang Usaha

### 6. Form saldo awal hutang

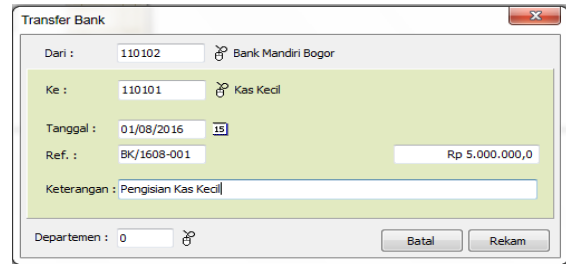
Pilih menu bar *Setting*, pilih menu saldo awal kemudian pilih saldo awal hutang usaha.



Gambar 12. Daftar Saldo Awal Hutang Usaha

### 7. Input data transaksi

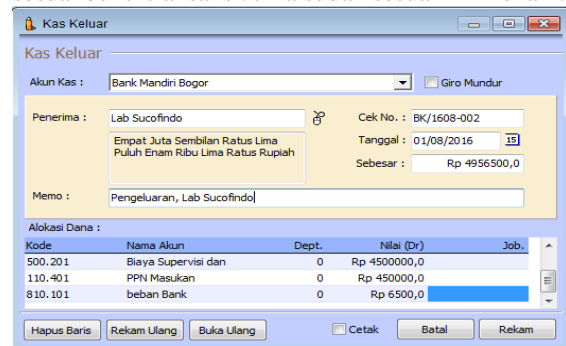
Berikut ini beberapa contoh transaksi keuangan yang terjadi di PT Anugerah Analisis Sempurna: Tanggal 1 Agustus 2016 dengan No. Bukti: BK/1608-001 Pengisian kas kecil melalui Bnak Mandiri Bogor sebesar Rp 5.000.000,00 Langkahnya yaitu pilih modul Kas&Bank kemudian pilih Form Transfer Kas. Isikan form sesuai bukti transaksi. Jika sudah sesuai klik rekam.



Gambar 13. Input Transaksi BK/1608-001

Tanggal 1 Agustus 2016 dengan No. Bukti BK/1608-002 Biaya Kalibrasi Gas *Detevtor* Lab Sucofindo No.06778/LAB-VII/PDO/2016 ditambah PPN 10% dan Beban bank melalui bank Mandiri Bogor Rp 4.500.000,00

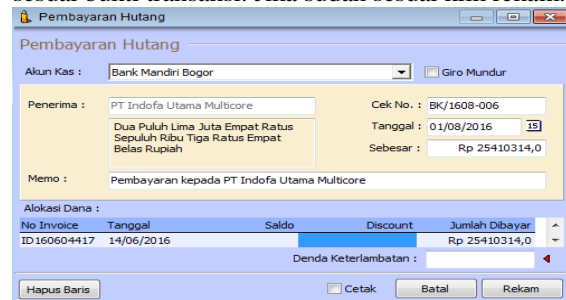
Langkahnya yaitu pilih modul Kas & Bank kemudian pilih Form Kas Keluar. Isikan form sesuai bukti transaksi. Jika sudah sesuai klik rekam.



Gambar 14. Input Transaksi BK/1608-002

Tanggal 1 Agustus 2016 dengan No Bukti: BK/1608-006 Perusahaan melakukan pembayaran hutang kepada PT Indofa Utama Multicore dengan nomor ID16060441 melalui bank Mandiri Bogor Rp 25.410.314,00

Langkahnya yaitu pilih modul Pembelian kemudian pilih form Pembayaran Hutang Usaha. Isikan form sesuai bukti transaksi. Jika sudah sesuai klik rekam.



Gambar 15. Input Transaksi BK/1608-006

Tanggal 1 Agustus 2016 dengan No. Bukti BT/1608-001 Penerimaan pembayaran piutang dari PT Surveyor Indonesia dengan nomor invoice K/0716-489 melalui bank mandiri bogor sebesar Rp 27.089.442,00

Langkahnya yaitu pilih modul Penjualan kemudian pilih form Pembayaran Piutang Usaha. Isikan form sesuai bukti transaksi. Jika sudah sesuai klik rekam.



Gambar 16. Input Transaksi BT/1608-001

Tanggal 3 Agustus 2016 dengan No. Bukti BK/1608-011 Pembelian tunai botol coklat 125 ml kepada CV Aryta Jaya Packaging dengan nomor invoice NoPJ/AM/160728) Rp 690.000,00 ditambah beban bank, melalui bank Mandiri Bogor Rp 6.500,00

Langkahnya yaitu pilih modul Pembelian kemudian Pilih form penerimaan Barang. Jika transaksi secara tunai dan barang yang dibeli bukan untuk dijual maka ceklis *invoice*, jasa dan tunai.



Gambar 17. Input Transaksi BK/1608-011

Tanggal 4 Agustus 2016 dengan No. Bukti AR/1608-001 Pendapatan jasa secara kredit oleh PT Tanjung Sawit Abadi dengan nomor invoice K/0816-562 Rp 675.000,00 ditambah PPN 10 % Rp 67.500,00

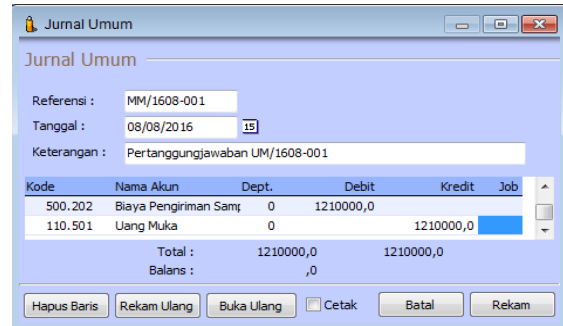
Langkahnya yaitu pilih modul Penjualan kemudian pilih form Pengiriman Barang (*invoicing*). Jika transaksi secara kredit dan merupakan jasa maka ceklis *invoice* dan jasa.



Gambar 18. Input Transaksi AR/1608-001

Tanggal 8 Agustus 2016 dengan No. Bukti MM/1608-001 Pertanggung jawaban UM/1608-001 Pick Up sample CBI digudang Cargo dan Soetta (Asep) melalui uang muka Rp 1.210.000,00

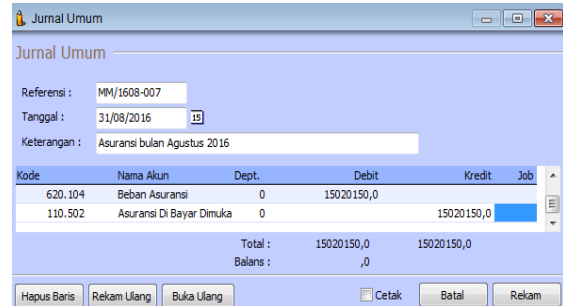
Langkahnya yaitu pilih modul Buku Besar dan kemudian pilih form Transaksi Jurnal Umum. Isikan form sesuai bukti transaksi. Jika sudah sesuai klik rekam.



Gambar 19. Input Transaksi MM/1608-001

8. Transaksi Ayat Jurnal Penyesuaian Tanggal 31 Agustus 2016 dengan No. Bukti MM/1608-007 Asuransi bulan Agustus 2016 yang terpakai Rp 15.020.150,00

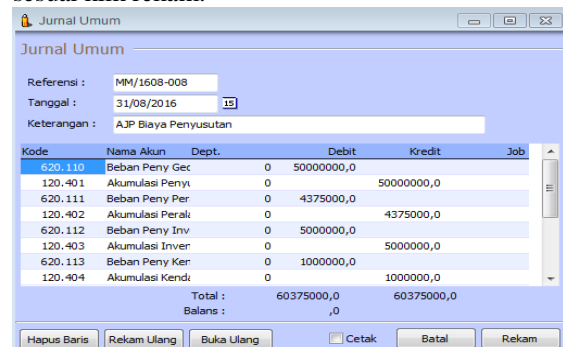
Langkahnya yaitu pilih modul Buku Besar dan kemudian pilih form Transaksi Jurnal Umum. Isikan form sesuai bukti transaksi. Jika sudah sesuai klik rekam.



Gambar 20. Input Transaksi MM/1608-007

Tanggal 31 Agustus 2016 dengan NO. Bukti MM/1608-008 penyusutan gedung Rp 50.000.000,00 Penyusutan Peralatan Lab Rp 4.375.000,00 Penyusutan Inventaris Kantor Rp 5.000.000,00 Penyusutan Kendaraan Rp 1.000.000,00

Langkahnya yaitu pilih modul Buku Besar dan kemudian pilih form Transaksi Jurnal Umum. Isikan form sesuai bukti transaksi. Jika sudah sesuai klik rekam.



Gambar 21. Input Transaksi MM/1608-008

## 9. Lap keuangan

PT Anugerah Analisis Sempurna		Saldo
Laba Rugi		IDR
Agustus 2016		IDR
		<b>Saldo</b>
		<b>IDR</b>
Pendapatan		IDR
Pendapatan Usaha		
400.101 Pendapatan Jasa	238.290.025.00	
400.102 Pendapatan Subkon	29.593.000.00	
Total Pendapatan Usaha	267.883.025.00	
Total Pendapatan	267.883.025.00	
Biaya atas Pendapatan		
Biaya Produksi		
500.101 Biaya Upah dan Honor	13.000.000.00	
500.102 Biaya Pegawai Analis	95.200.000.00	
500.201 Biaya Supervisi dan Kalibrasi	4.500.000.00	
500.202 Biaya Pengiriman Sampel	9.651.000.00	
500.301 Biaya Operasional Sampling	17.507.600.00	
Total Biaya Produksi	139.858.600.00	
Total Biaya atas Pendapatan	139.858.600.00	
Laba/Rugi Kotor	128.024.425.00	
Pengeluaran Operasional		
Biaya Operasional		
610.101 Beban Listrik	33.656.411.00	
610.201 Beban Internet	822.500.00	
610.301 Beban Telekomunikasi	1.349.411.00	
610.401 Beban Pengiriman Dokumen	215.000.00	
610.501 Beban Material dan Benda Pos	900.000.00	
610.601 Beban Perlengkapan Kantor	3.317.000.00	
611.201 Beban Rumah Tangga dan Umum	2.937.345.00	
611.301 Beban ATK dan Photo Copy	2.020.173.00	
611.401 Beban PDAM	13.027.450.00	
620.101 Beban Gaji	40.000.000.00	
Total Biaya Operasional	98.247.290.00	
Biaya Non Operasional		
611.101 Beban Sumbangan	900.000.00	
611.501 Beban Bbm, Tol & Parkir	388.000.00	
620.102 Beban Catering dan Makan	23.940.000.00	
620.103 Beban Kesehatan	846.068.00	
620.104 Beban Asuransi	15.020.150.00	
620.105 Beban Training dan Seminar	4.000.000.00	
620.106 Beban Fee Audit Eksternal	11.000.000.00	
620.107 Beban Pemeliharaan Kendaraan	48.000.00	
620.108 Beban Operasional Marketing	210.000.00	
620.109 Biaya Tools Marketing	550.000.00	
620.110 Beban Peny Gedung	50.000.000.00	
620.111 Beban Peny Peralatan lab	4.375.000.00	
620.112 Beban Peny Inventaris Toko	5.000.000.00	
620.113 Beban Peny Kendaraan	1.000.000.00	
Total Biaya Non Operasional	117.277.216.00	
Pengeluaran Operasional	215.524.506.00	
Total Pengeluaran Operasional	215.524.506.00	
Laba/Rugi Operasi	-87.506.083.00	
Pendapatan Lain		
Pendapatan Luar Usaha		
710.101 Pendapatan Sungsung	122.112.00	
Total Pendapatan Luar Usaha	122.112.00	
Total Pendapatan Lain	122.112.00	
Pengeluaran Lain		
Pengeluaran Luar Usaha		
810.101 beban Bank	248.000.00	
Total Pengeluaran Luar Usaha	248.000.00	
Total Pengeluaran Lain	248.000.00	
Laba/Rugi Bersih	-87.628.971.00	

Gambar 22. Laba Rugi

## PT Anugerah Analisis Sempurna

### Neraca

Agustus 2016

Harta		Saldo
		IDR
Kas		
110.101 Kas Kecil	2.581.700.00	
Total Kas	2.581.700.00	
Bank		
110.102 Bank Mandiri Bogor	753.866.069.00	
Total Bank	753.866.069.00	
Piutang Dagang		
110.201 Piutang Usaha	410.514.131.50	
Total Piutang Dagang	410.514.131.50	
Biaya Dibayar Dimuka		
110.501 Uang Muka	32.376.000.00	
110.502 Asuransi Di Bayar Dimuka	69.979.850.00	
Total Biaya Dibayar Dimuka	102.355.850.00	
Harta Tetap Berwujud		
110.302 Peralatan Lab	250.690.000.00	
110.303 Inventaris Kantor	325.020.000.00	
120.101 Kendaraan	164.434.083.00	
120.201 Tanah	2.647.200.000.00	
120.301 Gedung	15.000.000.000.00	
120.401 Akumulasi Penyusutan Gedung	-1.050.000.000.00	
120.402 Akumulasi Peralatan Lab	-74.375.000.00	
120.403 Akumulasi Inventaris Kantor	-90.000.000.00	
120.404 Akumulasi Kendaraan	-41.000.000.00	
Total Harta Tetap Berwujud	17.132.061.083.00	
Harta Lainnya		
110.301 Bahan Baku Lab	118.148.275.00	
110.401 PPN Masukan	83.104.009.50	
Total Harta Lainnya	201.252.284.50	
Total Harta	18.602.631.118.00	
Kewajiban		
Hutang Lancar		
200.101 Hutang Usaha	71.733.397.50	
Total Hutang Lancar	71.733.397.50	
Pendapatan yang diterima di muka		
200.201 Pendapatan Diterima Dimuka	250.000.000.00	
Total Pendapatan yang diterima di muka	250.000.000.00	
Hutang Jangka Panjang		
210.001 Hutang Bank	14.248.520.000.00	
Total Hutang Jangka Panjang	14.248.520.000.00	
Hutang Lain		
200.301 PPN Keluaran	162.997.191.50	
Total Hutang Lain	162.997.191.50	
Total Kewajiban	14.733.250.589.00	
Modal		
300.101 Modal	3.000.000.000.00	
Total Modal	3.000.000.000.00	
Laba		
320.100 Laba ditahan	957.006.500.00	
320.200 Laba Tahun Berjalan	-87.628.971.00	
Total Laba	869.380.529.00	
Total Modal	3.869.380.529.00	
Total Kewajiban dan Modal	18.602.631.118.00	

Gambar 23. Laporan Neraca

## 5. KESIMPULAN DAN SARAN

Setelah melihat permasalahan sistem yang sedang berjalan pada PT Anugerah Analisis Sempurna khususnya dalam pengolahan data akuntansi, maka penulis mengambil kesimpulan bahwa:

1. Pengolahan data akuntansi pada PT Anugerah Analisis Sempurna masih secara manual, sehingga pembuatan laporan keuangan menjadi tidak efektif dan efisien, sehingga menimbulkan hambatan dalam pembuatan laporan, karena membutuhkan waktu yang lama dalam penginputan dan pencarian data
2. Dengan sistem yang masih manual, memungkinkan adanya pekerjaan rangkap atau ganda, yang menimbulkan manipulasi serta kecurangan oleh seorang yang tidak bertanggung jawab.
3. Penggunaan *Zahir Accounting Versi 5.1* dapat menjadi *alternative* pemecahan masalah dalam pengolahan data akuntansi pada PT Anugerah Analisis Sempurna. Mengurangi kesalahan-kesalahan yang dapat terjadi dalam pengolahan data yang dilakukan dan dapat mempercepat proses pengolahan data akuntansi.
4. Program *zahir* ini bisa mempercepat pembuatan laporan keuangan yang dilakukan PT Anugerah Analisis Sempurna, hanya tinggal memasukan

data transaksi dapat menghasilkan jurnal, buku besar dan laporan keuangan.

5. Dalam hal penyimpanan data dikomputer menjadi lebih efektif, karena tidak banyak menggunakan media kertas untuk melakukan pencatatan, serta penyimpanan data menjadi lebih aman. Begitu pula jika kita ingin mencari data lebih muda dan cepat.

## SARAN

Berdasarkan kesimpulan diatas. Penulis mencoba memberikan beberapa saran dengan harapan dapat bermanfaat dan membuat sistem dapat berjalan dengan baik. Saran penulis adalah sebagai berikut:

1. Perlu diadakannya pelatihan kepada karyawan yang akan menggunakan *Zahir Accounting Versi 5.1*, sehingga dapat pengoperasikan software ini secara optimal.
2. Dalam penggunaan aplikasi *Zahir Accounting Versi 5.1* sangat diperlukan ketelitian dan kedisiplinan dari pemakai. Terutama dalam hal pemasukan data hendaknya sesuai dengan ketentuan yang benar, sehingga secara otomatis keluaran yang diperoleh sesuai dengan yang diharapkan.
3. Gunakan fasilitas persediaan yang disediakan *Zahir Accounting Versi 5.1*, sehingga lebih memudahkan dalam penggunaan barang yang akan digunakan, baik untuk kegiatan utama produksi atau untuk bahan-bahan pembantu
4. Dalam penggunaan aplikasi akuntansi, dalam hal ini yaitu *Zahir Accounting Versi 5.1* disarankan untuk lebih memanfaatkan fasilitas pembuatan file *back up* sebagai cadangan data jika terjadi kehilangan file dan lain sebagainya.

Gunakan fasilitas *password* yang telah disediakan oleh aplikasi *Zahir Accounting Versi 5.1* sebagai pengaman data yang dimiliki perusahaan agar tidak disalah gunakan oleh pihak yang tidak berkepentingan.

## DAFTAR PUSTAKA

- Dunia, Firdaus A. (2008). *Ikhtisar Lengkap Pengantar Akuntansi*. Edisi Ketiga. Jakarta: Lembaga Penerbit FEUI.
- Mulya, Haudri. (2013). *Memahami akuntansi dasar pendekatan teknis siklus akuntansi*. Jakarta: Mitra Wacana Media.
- Rudianto. (2012). *Pengantar Akuntansi*. Jakarta: Erlangga.
- Suradi. (2009). *Akuntansi Pengantar 1*. Yogyakarta: Gava Media.
- Yulius, Hendri. (2011). *7 Langkah Praktis Membuat Pencatatan Akuntansi Keuangan Untuk*

Perusahaan Jasa. Jakarta: PT Elex Media Komputindo.

Yuswanto, Lo Sanjaya. dan Hanafi. (2013). *Komputerisasi Akuntansi dengan Zahir Accounting*. Jakarta: PT Prestasi Pustakaraya.